



KundInnen- Befragung durch Proqualis



Ablauf

1) Proqualis

- ✓ Wer wir sind?
- ✓ Was wir machen?
- ✓ Wie wir arbeiten?

Proqualis ist ein Projekt des außeruniversitäres **Forschungsinstitut**

Kompetenznetzwerk

Gründung: 2003
Informationstechnologie zur Förderung der
Organisation:
Verein
Integration von Menschen mit Behinderungen

**Ziel: Erforschen, entwickeln, verbreiten und
anwenden von technischen und
sozialen Innovationen für Menschen
mit Beeinträchtigungen und ältere Menschen**

Team von Proqualis


Bereichsleitung



Koordination und
wissenschaftliche
Arbeit



BefragterInnen



Projekt- MitarbeiterInnen






Was macht Proqualis?

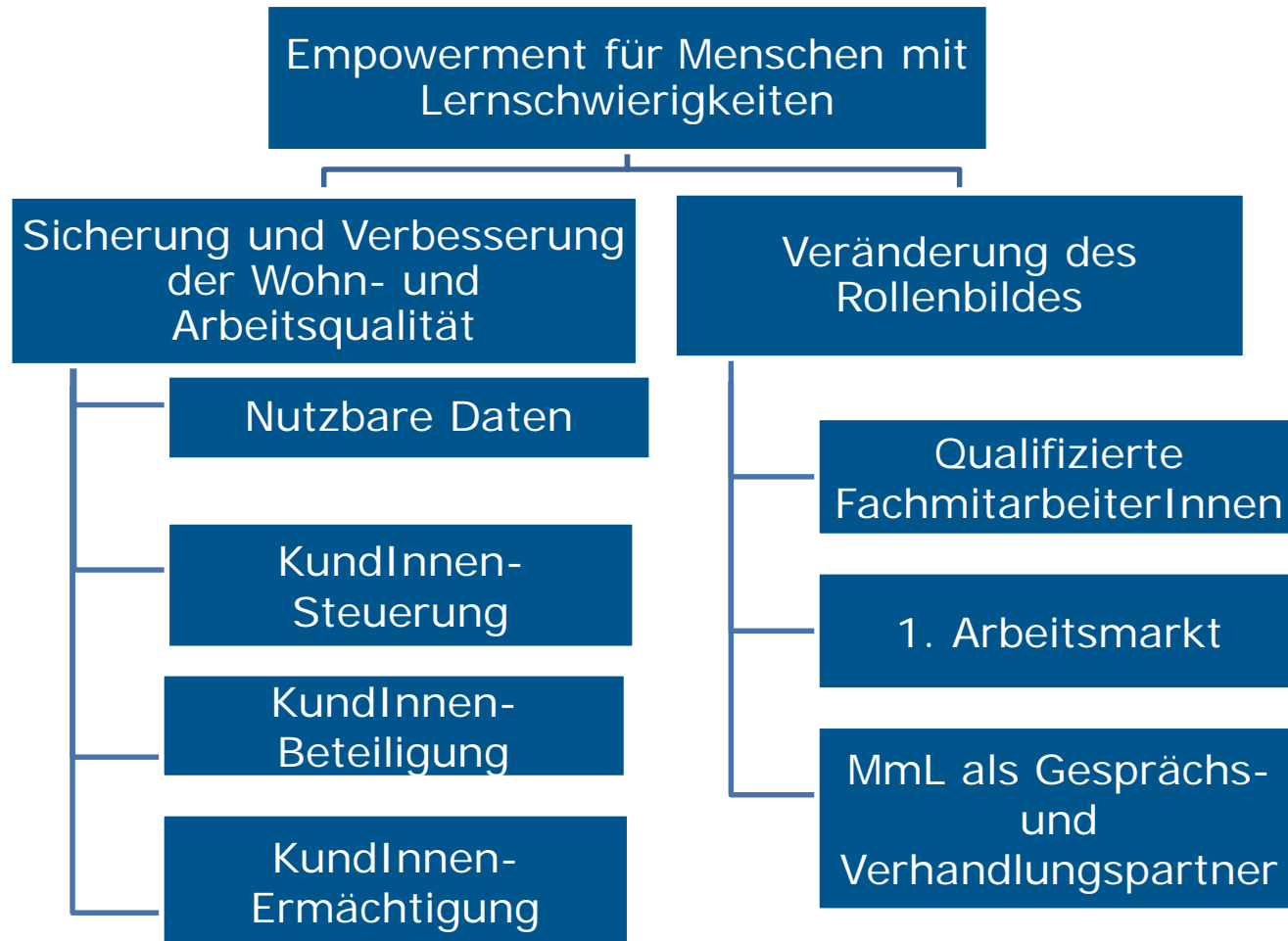
- **KundInnenbefragungen**
 - Mit Fragebogen
- **Checks auf Barrierefreiheit**
 - In den Einrichtungen
 - Bei der Anerkennung von neuen Einrichtungen durch das Land OÖ
- **Teilnehmende Beobachtung**



Wie macht das Proqualis?

- Partizipativ-emanzipatorische Forschung und Entwicklung
- Wissenschaftliche Kooperationen
- Nueva-Netzwerk  nueva[®]
- Tagungen und Konferenzen

Warum tun wir, was wir tun?



**Nutzbare
Daten
wozu?**



WEITERENTWICKLUNG

EMPOWERMENT



ERGEBNISSE
der KundInnen-
befragung durch
Proqualis

DIALOG

zwischen KundInnen,
Auftraggeber, Träger,
Einrichtung und
Betreuungs-Personen

Leicht Lesen

- Berichte sind in **Leicht Lesen**



Leicht Lesen



Leicht Lesen



Leicht Lesen



Leicht Lesen als Schlüssel

- Rechtliche Dokumente in LL
- Arbeitsaufträge in LL
- Arbeitsanleitungen in LL
- Schrittweise Arbeitsanleitungen



Arbeits-Auftrag



Name	Christiane
Auftrag-Geberin	Myriam
Bekommen am	Montag 4. April 2016
Fertig machen bis	Montag 11. April 2016

Überarbeitung Auswertungsberichte

- Diese Auswertungsberichte sollen überarbeitet werden:
 - ...
 - ...
- Bearbeite die Punkte aus der Checkliste (Anleitung 6.2) der Reihe nach.
Punkt 5. (Wann ist die Befragung gemacht worden?) kannst du auslassen.
Kontrolliere am Ende noch einmal, ob du **alle Punkte aus der Checkliste** bearbeitet hast.
Die Checkliste ist hier gespeichert:
Y:\Allgemein\Evaluierungen\Anleitungen_1_bis_7
- Schicke mir ein **e-mail** wenn Du mit einem Bericht fertig bist und die Kontrolle gemacht hast.



**Vielen Dank für Ihre
Aufmerksamkeit!**